

1 ascore卒煙アプリをダウンロード

「ascore 卒煙」と検索するか、QRコードを読み取り、アプリをダウンロードください



Androidの方



iPhoneの方



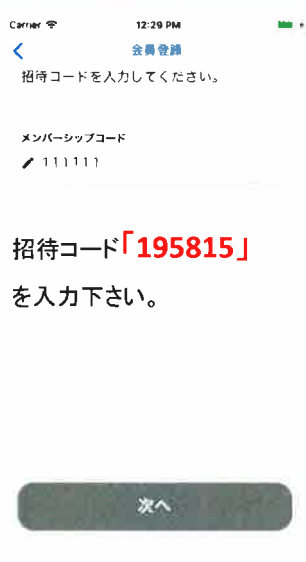
2 ascore卒煙アプリを起動し、利用規約・プライバシーポリシーに同意

3 アプリ手順に従って、ユーザー登録と面談予約 (主要ステップのご紹介)

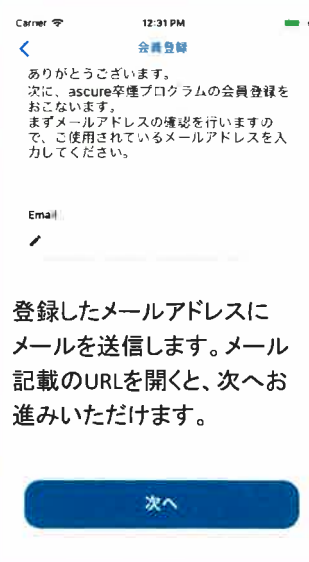
「はじめての方」から登録開始




招待コードの入力



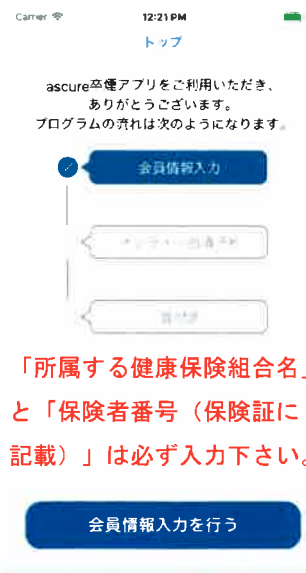
メールアドレスの入力



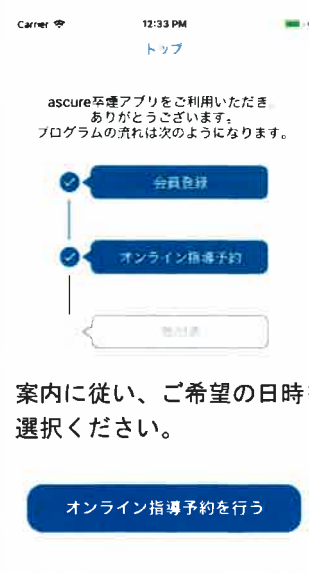
パスワード設定



会員情報入力



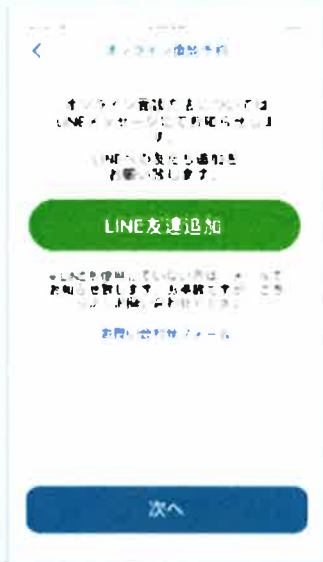
初回面談日の予約



## 4 その他、必要な設定について

## LINE公式アカウント追加申請

指導員とのやりとりは、LINEにて行ないますので、ユーザー登録時に追加をお願いします。LINEを使用されていない方は、メールでご連絡できますので、お問い合わせフォームよりご連絡ください。



## オンライン面談用の接続テスト

オンライン面談の接続テストを事前にお願しております。LINE公式アカウントを登録した方は、LINEにて初回面談までに必要な準備のご連絡をします。LINEをお持ちでない方は、メールにて上記のご案内します。

## iPhoneの方

LINE・メールのURLから、以下アプリのダウンロード

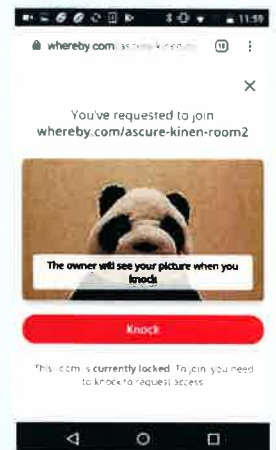


## Andoroidの方

LINE・メールのURLをクリック、もしくはURLをアドレスバーに直接入力



以下の画面が出れば準備完了。面談当日までに、オンライン面談用のURLを指導員からご連絡します



設定お疲れ様でした。

初回面談に必要なURLは、初回面談までにLINEまたはメールにてご連絡差し上げます。

ご不明点ありましたら、下記までお問い合わせください。

アスクエアサポートセンター

E-mail: [ascure@cureapp.jp](mailto:ascure@cureapp.jp)

Tel : 070-4382-5638 (受付時間: 火曜～金・土曜 12～20時)

FAQサイトはこちら

<https://cureapp.zendesk.com/hc/ja>